

De Nikon Corporation kent meerdere huisregels. Een van de voorschriften is: NIKKOR schrijf je altijd met hoofdletters. Nu heeft Nikon wel wat met hoofdletters, in dit artikel meerdere voorbeelden.

Een regel is dat Nikon Europa bij de actuele "I AM" campagne (sinds maart 2008) "I AM" vervolgt met een Engelse tekst en die tekst is in HOOFDLETTERS. In Frankrijk doet Nikon Frankrijk daar niet geheel aan mee en zie je "JE SUIS", soms zelfs gevolgd door een tekst in Kleine Letters. In het Nederlands is er waarschijnlijk één uitzondering: "I AM SNEEUWWITJE". Een uitzondering om de regel te bevestigen.

Nikon heeft het over COOLPIX, COOLSCAN, COOLSHOT, COOLWALKER, ECLIPSE, MONARCH, MULTIZOOM, NIKONOS, PRONEA, PROSTAFF, SCANTOUCH en SPORTER. Waarom dat allemaal in hoofdletters moet is me een raadsel. Coolpix (sinds 1997) lijkt me een variatie op Coolscan (sinds 1984) Coolscan lijkt een samenvoeging van cool (koel) vanwege de gebruikte led verlichting die weinig warmte af gaf en scanner. Normaal gebruiken we hier maximaal drie hoofdletters achter elkaar. En bij vier of meer hoofdletters wordt aangeraden om te beginnen met één hoofdletter en dan kleine letters. Nu heeft men in Japan geen Groen Boekje voor de spelling. Alles kan en alles mag. Omdat NIKKOR een afkorting is, mag alles met HOOFDLETTERS. Omdat de eigennaam bijna een soortnaam is voor goede objectieven, zou je kunnen volstaan met Nikkor en dat staat minder schreeuwerig.



Een Anytar uit 1937 met Nikkor. En gewoon met kleine letters.

NIKKOR

Nippon Kogaku begon in 1920 met de productie van objectieven. Deze objectieven kregen namen zoals: Anytar; Doppel-Anastigmat; Tessar en Triplet. In 1933 werd de productie voor fotografische objectieven vergroot en besloot Nippon Kogaku een eenduidige naam voor alle objectieven in te voeren: NIKKOR. NIKKOR was een samenvoeging van de reeds gebruikte afkorting NIKKO, de Engelse afkorting voor Nippon Kogaku Kogyo Kabushiki Kaisha) en er werd een "R" toegevoegd. De R kwam wel vaker voor bij objectieven.

Uit: <http://imaging.nikon.com/history/scenes/22/index.htm>

Het eerste fotografische objectief met de nieuwe naam was een Aero-NIKKOR in 1933.

Een ouder objectief, de Anytar 12 cm f/4.5 uit 1929 heet vanaf 1933 ook NIKKOR.

Uitzonderingen

In 1937 maakt Nippon Kogaku een 55 millimeter f/3.5 vergrotingsobjectief. Deze kreeg de naam "**Hermes**". Op het volgende vergrotingsobjectief uit 1948 staat wel EL NIKKOR 5 centimeter f/3.5. Dat men Hermes gebruikte komt omdat dit objectief aan Canon geleverd werd. Canon had in die tijd geen eigen objectief productie, alle objectieven voor Canon in de periode 1935 tot 1937 (volgens Rotoloni tot 1947) werden gemaakt door Nippon Kogaku. De voor de meetzoeker camera's geleverde objectieven van Nippon Kogaku voor de Kwanon en de Hansa Canon camera's hebben wel de NIKKOR gravure. Zie Rotoloni pagina 200 en Dechert pagina 72



Een Anytar en een Hermes objectief.

De objectieven van Tochigi-Nikon heten **Rayfact**. Tochigi-Nikon is sinds 1963 een onderdeel van de Nikon groep. In de Tochigi-Nikon fabriek werden in het verleden ook de EL-NIKKOR vergrotingsobjectieven gemaakt. Waarschijnlijk wordt Rayfact gebruikt voor de industriële Nikon objectieven, om het verschil aan te duiden met de gewone objectieven die wij op een camera zetten.

De Nikon **NIRLS** objectieven zoals de 14mm f/1.2. Geen NIKKOR, wel hoofdletters.

Op de **Nikon Amusing Lenses** kon je zelf de naam stickers plakken, alleen Nikon.

Nikon Lens **Series E** objectieven voor de EM, FG en FG20 camera's uit 1979 tot 1984. Geen NIKKOR maar gewoon Nikon.

En dan zijn er de **Nikkorex Secor** objectieven. Een foto ervan is te vinden bij [Richard de Stoutz](#). Deze Nikkorex objectieven waren bedoeld voor de Nikkorex camera's die door Mamiya werden gemaakt. Gedacht werd dat voor de doelgroep een echte Nikkor te duur zou worden.



Nikon NIRLS 14mm

De variaties.

Het zijn de variaties in de schrijfwijze van Nikon die juist interessant zijn. Het voorschrift is HOOFDLETTERS en Nikon zelf houdt zich er niet aan!

Als je nu eens googeld op `[Nikkor 50mm f/3.5 Canon](#)` en dan naar de afbeeldingen kijkt dan zie je dat alle objectieven op Canon camera's een Nikkor gravure hebben, geen NIKKOR.










In Nederland heeft Nikon een eigen winkel en als je daar zo eens rond kijkt, dan houdt men zich niet al te zeer aan het NIKKOR hoofdletter voorschrift.

<http://store.nikon.nl/> dan naar producten, dan naar objectieven.



AF DC-Nikkor 105mm f/2D
Op voorraad

€ 1.230⁰⁰ Incl. btw

NIKKOR Objectieven			
Objectieven met vaste brandpuntsafstand			
Kies een filter	AF-S DX NIKKOR 35mm f/1.8G Op voorraad EUR 239 ⁰⁰ Incl. btw	AF-S NIKKOR 50mm f/1.4G Op voorraad EUR 458 ⁹⁹ Incl. btw	AF-S NIKKOR 35mm F1.4G Op voorraad EUR 1.879 ⁰⁰ Incl. btw
Formaat FX-Formaat (24) DX-Formaat (2)	<input type="checkbox"/> Vergelijken <input type="checkbox"/> In winkelmand	<input type="checkbox"/> Vergelijken <input type="checkbox"/> In winkelmand	<input type="checkbox"/> Vergelijken <input type="checkbox"/> In winkelmand
Type Vaste brandpuntsafstand (24) Zoom (1)			
Vibratiereductie JA (7) NEE (18)	50mm f/1.4D AF Nikkor Op voorraad EUR 399 ⁰⁰ Incl. btw	85mm f/1.8D AF Nikkor Op voorraad EUR 529 ⁰⁰ Incl. btw	135mm f/2D AF DC-Nikkor Op voorraad EUR 1.639 ⁰⁰ Incl. btw
Brandpuntsafstand 15 - 25 mm (3) 25 - 35 mm (2) Boven 35 mm (21)	<input type="checkbox"/> Vergelijken <input type="checkbox"/> In winkelmand	<input type="checkbox"/> Vergelijken <input type="checkbox"/> In winkelmand	<input type="checkbox"/> Vergelijken <input type="checkbox"/> In winkelmand
Prijs Onder € 300 (3) € 300 - € 600 (6) € 600 - € 900 (2) € 900 - € 1200 (1) Boven € 1200 (13)			
[Alle filters wissen]	20mm f/2.8D AF Nikkor Niet op voorraad EUR 739 ⁰⁰ Incl. btw	35mm f/2D AF Nikkor Niet op voorraad EUR 419 ⁰⁰ Incl. btw	105mm f/2D AF DC-Nikkor Op voorraad EUR 1.299 ⁰⁰ Incl. btw

Een pagina uit de Nederlandse Nikon winkel, in dit voorbeeld meer Nikkor dan NIKKOR.

Hoe schrijf je nu NIKKOR links:
<http://imaging.nikon.com/history/nikkor/>
Meer Nikkor dan NIKKOR.

<http://en.wikipedia.org/wiki/Nikkor>

gebruikte literatuur:
Robert Rotoloni, The Complete Nikon Rangefinder System, 2007
Peter Dechert: Canon Rangefinder Cameras 1933-68, 2006

Dit is een Doe Het Zelf opzoek document. Zoek bijvoorbeeld op Nikon + NIRLS of op elk ander woord dat je niet kent.



Veel dozen en handleidingen kennen Nikkor.



Een van de uitzonderingen, de Amusing Lenses.